

MYLIFE

La Tua Sicurezza, La Tua Vita. Al Tuo Polso



MYLIFE

Misuratore di Frequenza Cardiaca, Pressione Arteriosa, ECG (con Fotopletismografia)
Modalità e Qualità del Sonno



- Pressione Arteriosa in tempo reale
- Frequenza Cardiaca in tempo reale
- Allarme Frequenza Cardiaca Anomala
- ECG con Fotopletismografia
- Analisi Indice di Fatica e Stress
- Valutazione potenziali Occlusioni Vascolari
- Passi/Distanza/Calorie/Attività/Obiettivi giornalieri
- Allarme a vibrazione ed avviso Sedentarietà
- GPS Smartphone supportato
- Supporto OTA
- Monitoraggio del Sonno
- Avviso chiamate e Messaggi
- Notifiche
- Capacità di memoria 30 gg.

Come iniziare

Contenuto della confezione:

1. **MYLIFE** Misuratore di Frequenza Cardiaca, Pressione Arteriosa, ECG (con Fotopleti-smografia), Modalità e Qualità del Sonno
2. Carica batterie a contatto magnetico
3. Manuale di utilizzo

1. Scaricare la APP

Da Apple App Store o Android Play Store, cercare “Heart Beat Expert” per scaricare la nostra APP “Heart Beat”



Assicuratevi che la connessione Bluetooth sia attiva sul vostro telefono.

Importante: assicurarsi di avere una versione Android 4.3 o successiva e iOS 7.0 o successiva e un dispositivo Bluetooth 4.0.



2. Attivazione del dispositivo

Prima dell'utilizzo, caricare il dispositivo. Lo stato di carica viene indicato sul display per arrivare ad indicare la carica completa come indicato qui sotto.



3. Caricamento della batteria

L'indicatore della batteria è visibile sul display del dispositivo.

Quando il livello di carica è inferiore al 10%, tutte le funzioni vengono chiuse automaticamente e rimane visibile solo l'indicatore di livello batteria basso» ed il dispositivo va caricato.



4. Modalità Attività


Toccate lo schermo per scorrere tutte le funzioni del dispositivo




Time / Date / Battery




Steps Taken




Calories Burnt



Distance Walked



Minutes of Activity



% of your daily goal achieved

5. Modalità Monitoraggio Segni Vitali



Attenzione: Si prega di rimanere fermi durante la misurazione della frequenza cardiaca e della pressione sanguigna, HRV è in grado di rilevare occlusioni vascolari, lo schermo mostrerà un palmo per informare se ci si sta muovendo.

1) Monitoraggio Battito Cardiaco e Pressione Sanguigna

In questa modalità, verrà mostrata l'ìona HR/BP e dovete tenere premuto qualche secondo per far partire il monitoraggio, then turn to heart rate value on the left side and blood pressure checking after long press, the blood pressure icon will show empty to full then turn to blood pressure value on the right side.

Long press to exit the Heart Rate and Blood Pressure Mode.



2) Monitoraggio Frequenza Cardiaca

In questa modalità, verrà mostrata l'ìona HRV, quindi passare al valore della frequenza cardiaca e controllo HRV dopo aver premuto a lungo, la barra di avanzamento passerà da vuota a piena quindi apparirà il valore HRV sullo schermo. Premere a lungo per uscire dalla modalità HRV.



3) Modalità Valutazione Occlusioni Vascolari

In modalità Valutazione Occlusioni Vascolari, verrà visualizzata l'icona Vascular Occlusion ed apparirà la scritta "Long Touch to Start" quindi, dopo una pressione prolungata, partirà il controllo del valore della frequenza cardiaca e il controllo del livello di occlusioni vascolari. La barra di avanzamento mostrerà il valore da vuoto a pieno quindi il valore di Occlusione Vascolare sullo schermo. Premere a lungo per uscire dalla modalità.



6.Modalità Valutazione Sonno

Il dispositivo può riconoscere e valutare la qualità del sonno senza alcuna azione da parte degli utenti. Troverà le ore di sonno e la qualità. Se si indossa il bracciale di notte e si imposta la sveglia, allora ci si sveglierà con una leggera vibrazione



7. Supporto GPS Telefono

L'app si combina con il GPS del telefono per tracciare la traiettoria dell'esercizio, per registrare Velocità, Distanza, Calorie e Durata.

E puoi controllare lo storico degli esercizi sostenuti



8. Notifiche dal telefono

Impostando i settaggi nella APP, il braccialetto vibrerà quando l'utente riceverà telefonate, SMS, messaggi WhatsApp, notifiche Twitter, notifiche Facebook, messaggi Wechat, etc.

9. Promemoria Personali

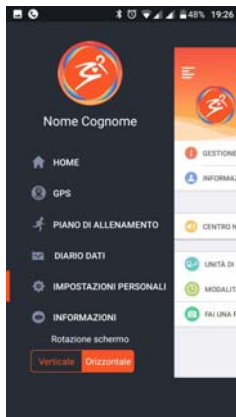
Personalizza i tuoi promemoria per un migliore e più sicuro stile di vita

10. Impostazione Piano di Lavoro sulla APP

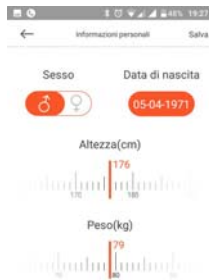
Personalizza il tuo piano di lavoro quotidiano ed il braccialetto vibrerà ad ogni operazione da ricordare

11. Operatività APP

1. Scaricare l'applicazione denominata Heart Beat Expert da Apple Store o Google Play e installarla sullo smartphone.
2. Iniziare ad utilizzare l'app mobile con il tuo braccialetto
3. Vai su "Impostazioni personali" per selezionare il tuo monitor della frequenza cardiaca nell'elenco di ricerca facendo clic su "Informazioni sul dispositivo"



4. Informazioni personali: Una volta connessi, inserire le proprie informazioni personali e salvare.
5. Impostare le notifiche: Selezionare “Notifiche” per impostare tutti gli allarmi di notifica che si desidera ricevere.
6. Impostare il piano di lavoro giornaliero
7. Selezionare diversi piani di lavoro per impostare differenti traguardi da raggiungere.
8. Tornare alla pagina iniziale alla fine dei settaggi.



9. FC/PA, ECG/PPG, Parametri Vitali della Salute.

Quando il dispositivo è in modalità parametri vitali e connesso alla APP, puoi controllare in tempo reale la Frequenza Cardiaca, la Pressione Arteriosa, i Parametri Vitali e il livello di Occlusioni Vascolari contemporaneamente sul dispositivo e sulla APP.



10. Controllo storico dei dati

Vai a “Diario Dati” per controllare lo storico dei dati relativi ad Attività e Sonno



Dimensioni:

Dispositivo: 42.5*20*10mm

Cinturino: 247.5*19.5mm

Peso: 31.8g

Batteria: 130mAh ai polimeri di litio ricaricabile

Display: 0.91' OLED

Capacità di memorizzazione dati: 30 giorni

Memoria distanza percorsa: Max 999.99 km

Memoria calorie: Max 9999.9 kcal

Memoria attività: 99 ore e 59 minuti



MYLIFE Misuratore di Frequenza Cardiaca, Pressione Arteriosa, ECG, Qualità del Sonno

Monitoraggio Pressione sanguigna e Frequenza Cardiaca

Tieni sempre sotto controllo la tua Pressione e la tua Frequenza Cardiaca in tempo reale

ECG (con Fotopletismografia) - Valutazione Parametri Vitali

Elettrocardiogramma con tecnologia PPG con valutazione dei parametri vitali in tempo reale

Analisi Indice di Fatica Fisica e Mentale

Rilevazione indice di affaticamento fisico e mentale, indicatore multiplo di salute fisica e mentale.

Valutazione Occlusioni Vascolari

Rileva potenziali occlusioni vascolari, con 6 gradi di valutazione del flusso sanguigno e della salute.

Attività Quotidiana e Monitoraggio del Sonno

Registra tutte le attività quotidiane: passi, distanza, calorie, tempi e progressi sugli obiettivi sul dispositivo.

Monitoraggio del sonno con valutazione della qualità. AutoSync con la APP.

CONDIVISIONE DEI DATI COL MEDICO DI BASE/CARDIOLOGO DI FIDUCIA IN UN ISTANCE DIRETTAMENTE DA APP

Smart App "Heart Beat". IOS and Android Supported

Mac®, iPad®, iPhone® and iPod touch® are registered trademarks of Apple Inc.

ANDROID™ registered in the U.S.A. And other countries, Android is a trademark of Google Inc.



For Android OS 4.3 or Above



For IOS OS 7.0 or Above